

#innovacion
#ayudascdti
#asesoramiento
#internacionalizacion



CLÚSTER 4 INDUSTRY
15/DICIEMBRE/2022

HORIZONTE EUROPA

Infoday nacional Clúster 4 Industria

Resultados 2021.
Introducción al WP 23-24



HORIZONTE
EUROPA

@HorizonteEuropa

Nieves González
Representante Nacional Cluster 4 Industria
nieves.gonzalez@cdti.es
[@NievesGonz_CDTI](https://twitter.com/NievesGonz_CDTI)

Centro para el Desarrollo Tecnológico y la Innovación

Resultados provisionales Industria 2021

**523 propuestas, 413 con ES (79%)
103 coordinadas ES (19,7%)**

**107 proyectos, 82 con ES (76,6%)
25 coordinadas ES (23,4%)**

Tasa de éxito ES: 19,9% vs. 20,5% global

**124 M€ para entidades ES
ES 1º país en retorno (18,50%)**

Resultados provisionales Industria 2021



Resultados provisionales Industria 2021

1. Twin Transition

- 233 propuestas con participación ES (78,7%)
- 15 proyectos **coordinados** ES (30,0%)
- Tasa de éxito: 17,6% vs 16,9%
- **79,6 M€** para entidades ES
- **1er país en retorno: 22,43% UE**






2. Resilience

- 151 propuestas con participación ES (78,2%)
- 10 proyectos **coordinados** ES (18,5%)
- Tasa de éxito: 25,2% vs 28%
- **39,9 M€** para entidades ES
- **2º país en retorno: 13,7% UE**



Resultados provisionales Industria 2021

	Participación ES (Nº Proyectos)	Participación ES (%)	Coordinación (Nº proyectos)	Coordinación (%)	Subvención (M€)	% Retorno (UE)	Puesto
Made In Europe 	22	95,7	8	34,80%	32,5 M€	21,70%	1º
Processes 4 Planet 	8	72,7	4	36,40%	27,8 M€	26,10%	1º
Clean Steel	2	40	0	0%	2,1 M€	8,80%	4º
Construcción 	9	81,8	3	27,30%	17,3 M€	22,90%	1º
Total Destination 1	41	82	15	30,00%	80,6 M€	22,40%	1º
Materias Primas	10	71,4	2	14,30%	13,1 M€	12,40%	3º
Materiales Avanzados	21	67,7	6	19,40%	19,9 M€	13,03%	3º
Smes /Bauhaus	7	77,8	2	22,20%	6,6 M€	21,30%	1º
Total Destination 2	38	70,4	10	18,50%	39,9 M€	13,70%	2º

Resultados provisionales Partenariados 2021-2022

278 propuestas con participación ES (74,1%)

82 proyectos financiados con participación ES (91,7%)
15 coordinados ES (31,2%)

Tasa de éxito ES: 15,8% vs. 12,8% global

57,3 M€ para entidades ES
ES 1º país en retorno (18,50%)



MADE IN EUROPE (2021-22)



Resultados provisionales Partenariados 2021-2022

86 propuestas con participación ES (75,4%)

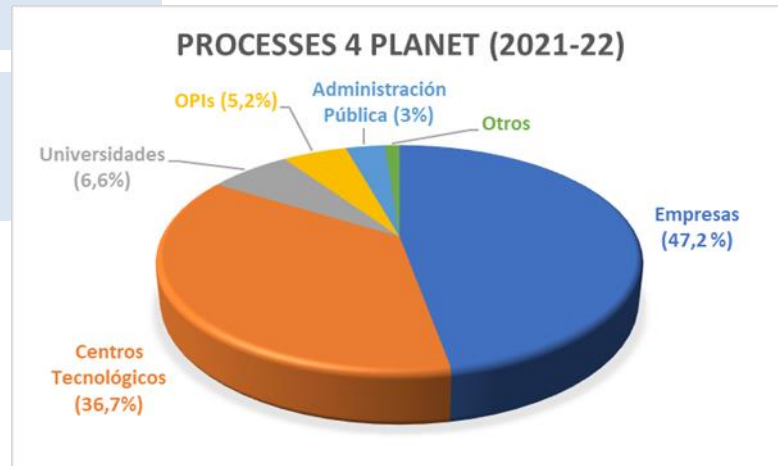
18 proyectos financiados con participación ES (75%)
5 coordinados ES (20,82%)

Tasa de éxito ES: 20,9% vs. 21,9% global

54,2 M€ para entidades ES
ES 1º país en retorno (21,50%)



Processes4Planet



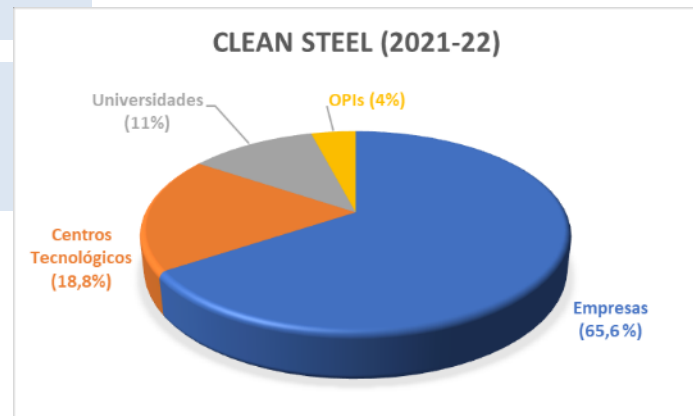
Resultados provisionales Partenariados 2021-2022

10 propuestas con participación ES (62,5%)

5 proyectos financiados con participación ES (50%)
0 coordinados ES (0%)

Tasa de éxito ES: 50,0% vs. 62,5% global

5,1 M€ para entidades ES
ES 4º país en retorno (11,60%)



Conclusiones



- ¡¡ Excelentes resultados en la convocatorias 2021!!
- Mejores resultados en los partenariados Made in Europe y Processes4Planet, topics de construcción .
- Resultados mejorables en Clean Steel y Materiales Avanzados.
- Oportunidades en CS, P4P y Materias Primas (tasas de éxito más altas)

Programa de Trabajo 2023-24



Plan Estratégico
2021-2024

Twin Transition



Resilience



Algunas novedades en la agenda política

RePowerEU
and cut our
dependence on
Russian gas



 European
Commission

2023
**European
Year
of Skills**



**FIT
FOR
55**



A broad legislative
package to align existing
EU policy with the new
emissions reduction
goal of 55% by 2030.

Programa de Trabajo 2023-24

- Programación Estratégica 2021-24. Continuidad.
- Disminución de presupuesto (25%).
- Menor número de *topics*; más proyectos por cada *topic*.
- Menos Cooperación Internacional; más restricciones - China IAs

PILOTOS

- Continúa el piloto **60%** financiación (for profit entities) en algunas IAs de partenariados co-programados
- Piloto **blind evaluation** en fases 1.
- Implementación de **lump sum**.

Programa de Trabajo 2023-24

Destination 1:

Twin Transition



Manufacturing

Construction



Process Industry



Presupuestos: **2023: 346,27 M€** 2024: 288,0 M€

Destination 2:

Resilience



Raw Materials



Advanced Materials

Value Chains - Business



Presupuestos: **2023: 337,0 M€** 2024: 222,20 M€

Aspectos prácticos



Fase 1 / Fase 2

Fase única

Convocatoria 2023:

7 marzo / 5 octubre

20 abril

Convocatoria 2024:

7 febrero / 24 septiembre

7 febrero



ASPECTOS PRÁCTICOS

- Ampliación del límites de páginas: lump sum, plan de negocio y explotación
- Versiones actualizadas de los templates RIA-IA, CSA, fase única y dos fases

Mirando hacia 2025....

Actualización de las SRIAs:



*“Lithium and rare earths will soon be more important than oil and gas.... This is why today I am announcing a **European Critical Raw Materials Act.**”*

Mirando hacia 2025....



Programación
Estratégica 2025-2027

https://research-and-innovation.ec.europa.eu/news/all-research-and-innovation-news/now-open-largest-public-consultation-ever-held-past-present-and-future-european-research-and-2022-12-01_en

Apoyo al participante

Clúster 4 – Industria



nieves.gonzalez@cdti.es



carlos.toledo@cdti.es

[@HorizonteEuropa](#)
[@CDTIoficial](#)

www.HorizonteEuropa.es
www.cdti.es

+info sobre programas y ayudas CDTI
para
proyectos de I+D empresarial e innovación



@CDTI_innovacion